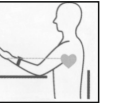


19. **Iránytű:** Iránytű funkció.
 20. **Kütyük:** Időzítő, stopperóra, számológép.
 21. **Mozgás:** A mozgásérzékelő beállításai.
 22. **Motivum:** A főmenü háttérének módosítása.
 23. **Siri:** Utasítások adását lehetővé tevő funkció egy a telefonra telepített hangvezérlésű asszisztensnek, az óra mikrofonjának használatával.

Pulzusmérés, megjegyzések:

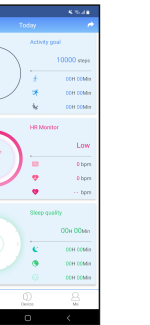
Az órával történő pulzusmérés megkezdéséhez lépünk be a kiválasztott funkcióba. A pulzusmérő funkcióba történő belépés után kattintsunk a vörös mezőre, a szív ikon villogni kezd. A mérés megkezdése előtt győződjünk meg arról, hogy az érzékelő érintkezik a bőrfelülettel. A mérési területet tiszta állapotban kell tartani, a szennyeződések negatívan befolyásolhatják az eredményt. A vérnyomásmérést ugyanilyen módon végezzük, a következő funkciót választva ki az Egészség fülön. A teszt közben testünk maradjon pihentető és mozdulatlan testtartásban. Tartsuk az eszközt a szív magasságában, és a teszt közben ne beszéljünk. Az optimális eredmény elérése érdekében a mérésnek legalább 1 percig kell tartania.



A SMART-TIME ALKALMAZÁS

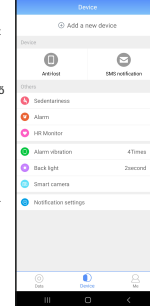
1 Adatok - Főképernyő

Ezen a fülön az okosóra által regisztrált, a folyó napi aktivitásra/egészségi adatokra vonatkozó információk összefoglalása jelenik meg. Ujjunkat lefelé csúsztatva kézzel szinkronizálhatjuk az adatokat.



- Az aktivitás célja:** A napi aktivitás státusza: megtett lépések, megtett távolság, elégetett kalóriák. A fülre kattintva részletesebb adatokat jelenítünk meg.
- Pulzusmonitor /BP monitor:** Pulzus/vérnyomás mérések adatai. A fülre kattintva részletesebb adatokat jelenítünk meg.
- Alvásfigyelés:** Legutóbbi alvás ideje és minősége. A fülre kattintva részletesebb adatokat jelenítünk meg.
- Testgyakorlás mentése:** A Sport üzemmódok által az okosórán mentett aktivitás-előzmények. A kiválasztott mentésre kattintva megjelenítjük az aktivitásra vonatkozó részletes adatokat.

2 Eszköz - Beállítások



- Anti-lost:** Az alkalmazás és az okosóra közti Bluetooth kapcsolat megszakadásával kapcsolatos értesítések be/kikapcsolása.
- Gesture light up:** Az okosóra képernyője kézmozdulattal történő aktiválásának be/kikapcsolása.
- SMS értesítés:** Az okosórán megjelenített értesítések konfigurálása.
- Mozgás hiánya:** A testmozgásra emlékeztető funkció be/kikapcsolása és konfigurálása.
- Ébresztő:** A bekapcsolható ébresztő konfigurálása.
- Pulzus:** Az automatikus pulzusmérések be/kikapcsolása és konfigurálása.
- Smart fényképezőgép:** Távolsági fényképezési funkció bekapcsolása.
- Óra megtalálása:** Az óra keresése. Egy vibrációs- és hangriasztást kapcsol be rajta.

2 Ébredj fel:

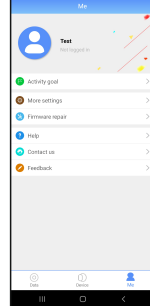
Az időintervallum beállítása, amelyben általában aktív vagyunk. Az intervallum megfelelő megjelölése lehetővé teszi a mozgásérzékelő aktivitásunkhoz igazodását. Ez kulcsfontosságú hatással van az alvásfigyelő funkció megfelelő eredményeire.

- AGPS update:** GPS helymeghatározás frissítésének küldése az okosórara. Ez felgyorsítja a GPS jel óra általi elérését és javítja a GPS-koordinátákat használó funkciók működését.
- Szoftver frissítése:** Az óra szoftverének frissítése.
- Párosítás eltávolítása:** Az óra és az alkalmazás közötti kapcsolat törlése.

3 Én fül

A lépéscélhoz kapcsolódó beállítások, mértékegységek, GYIK, alkalmazásengedélyek és változtatási javaslatok.

- Tevékenység célja:** Napi lépés, távolság és kalória cél.
- Egység:** Válassza ki a mérőrendszert.
- Háttérendély-beállítás:** Háttéralkalmazás-beállítások.
- További beállítások:** Alkalmazásbeállítások, felhasználói bekegyezés és kijelentkezési lehetőség.
- Segítség:** Technikai támogatás.
- Visszajelzés:** Jelentse a hibákat és javasoljon változtatásokat.



Az eszköz használatával kapcsolatos probléma esetén javasoljuk, lépjen kapcsolatba műszaki részlegünkkel a serwis@garett.pl e-mail címen.

MŰSZAKI JELLEMZŐK

- Bluetooth: 4.0 (átviteli távolság 10 méterig)
- Chipset: MTK2503A-ARM7
- Nano SIM kártya helye (slot) Felhasznált GSM standard: 2G.
- Akkumulátor: Litium-polimer, 320 mAh (töltési idő 1-2 óra, működési idő kb. 4 nap)
- Tömeg: 63 gramm
- Számlap méretei: 50 x 50 x 13 mm
- 1,3 collos IPS kijelző
- Cserélhető szíj
- Dedikált alkalmazás: SMART-TIME
- Kompatibilitás: Android 4.4, iOS 8 (vagy frissebb)
- Jótállás: 24 hónap

PP S.C. Paweł Knez, Piotr Wilczyński kijelenti, hogy az eszköz megfelel a 2014/53 / EU irányelv követelményeinek. A nyilatkozat teljes szövege a következő e-mail címen érhető el: serwis@garett.pl.

TOVÁBBI INFORMÁCIÓK

A készülékre vonatkozó további információkat a www.garett.pl honlapon találja. Keresse fel honlapunkat, hogy még több termékkel és kiegészítővel is megismerkedhessen.

GARANCIA/REKLAMÁCIÓ

A termékre 24 hónapos gyártói jótállás vonatkozik. A jótállás nem terjed ki a felhasználó hibájából vagy a nem megfelelő (a rendeltetésnek nem megfelelő) használatából eredő hibákra és sérülésekre. A jótállás szintén nem terjed ki a mechanikus és a készlethez csatoltaktól eltérő kiegészítők használata nyomán keletkezett sérülésekre. A jótállás nem vonatkozik az elhasznált anyagokra sem. A termékkel kapcsolatos reklamáció benyújtása során ki kell tölteni az eszközhöz csatolt jótállási lapot és az eszközt a vásárlási bizonylattal együtt el kell küldeni a szervizbe, a jótállási lapon megadott címre.

Az alábbi oldalon található meg a kapcsolatfelvétellel kapcsolatos információkat: www.garett.eu

Gyártó:
 PP S.C. Paweł Knez, Piotr Wilczyński
 ul. Targowa 18/1413
 25-520 Kielce
www.garett.eu



A terméken vagy az ahhoz kapcsolódó szövegeken feltüntetett jelölés azt jelenti, hogy a termékeket a használati időtartamuk lejártá után nem szabad az egyéb háztartási hulladékokkal együtt leselejtezni. A nem ellenőrzött hulladékkezelés következtében fellépő, a természeti környezetre és az emberi egészségre gyakorolt káros hatások elkerülése érdekében kérjük, hogy a terméket különítse el a más típusú hulladékoktól, és felelősségteljesen ügyeljen az újra hasznosításra. Ezzel támogatja az anyagi javak újra felhasználását, és elősegíti ennek állandó gyakorlattá válását. A környezetkímélő újrahasznosítás helyéről és módjáról a felhasználók a megfelelő helyi hatóságoknál, és annál a kereskedőnél érdeklődhetnek, amelytől a terméket vásárolták. A Céges vásárlók vegyék fel a kapcsolatot a beszállítójukkal, és érdeklődjenek a vásárlási szerződés feltételeiről. A terméket nem szabad más kereskedelmi hulladékokkal együtt eltávolítani.



www.garett.eu



SCAN THE QR CODE LIKE US ON FACEBOOK!